

Latitude Pivot Door / Porte Pivotante | Shower / Douche

In & Out Pivot Door / Porte À Pivot





Model shown / Modèle présenté : LAP33-33-43-79

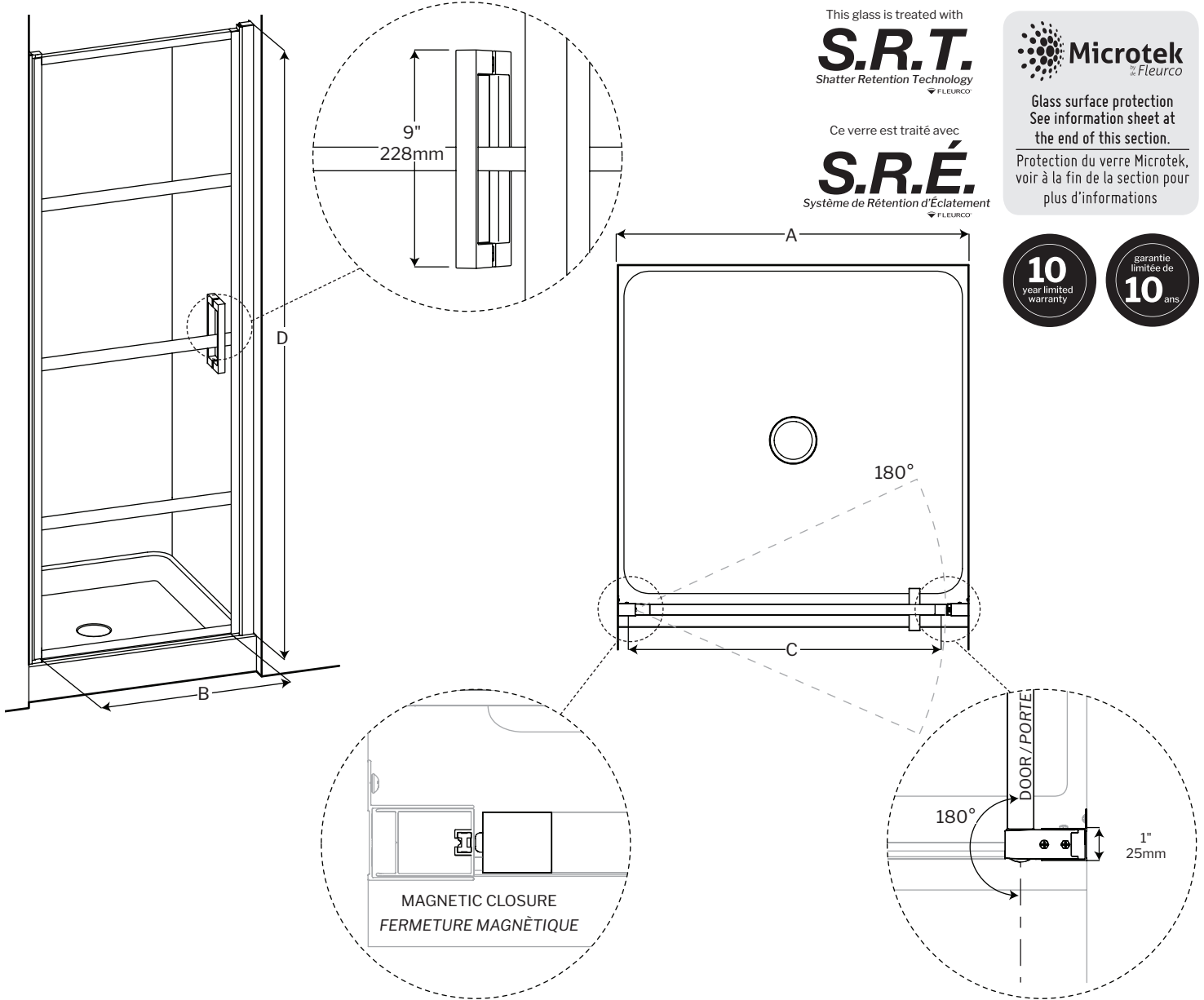
FEATURES / CARACTÉRISTIQUES :

- Shatter Retention Technology (S.R.T.) glass for added protection
Verre traité avec Système de Rétention d'Éclatement (S.R.É.) pour une protection ajoutée
- Microtek glass surface protection included
Protection du verre Microtek incluse
- Tempered glass thickness: 5/16" (8mm) clear
Verre trempé épaisseur du verre" 5/16" (8mm) clair
- Clear glass with black silk screen design
Verre clair avec sérigraphie sur le verre
- Magnet closure ensures a water-tight seal
Des aimants de fermeture assurent l'étanchéité
- In & out pivoting system with 90° inward & 90° outward opening
Porte avec système va-et-vient pivotant à 90° vers l'intérieur et l'extérieur
- Reversible left or right opening
Ouverture réversible à gauche ou à droite
- Easy to install (see Instruction Manual)
Facile à installer (Voir le manuel d'instruction)
- Hassle free cleaning
Nettoyage sans soucis



Find a store near you
Trouvez votre magasin le plus proche

Project / Projet : Contact : Date : Tel / Tél :	Products and specifications are subject to change without notice. Please contact our sale office for any further enquiry. <i>Les produits et les caractéristiques peuvent être modifiés sans préavis. Pour toute demande de renseignements, veuillez communiquer avec notre service à la clientèle.</i>	Glass Options / Verre (5/16", 8mm) 43 : Clear with black silk screen / Clair avec sérigraphie de noir sur le verre	Finish Options / Fini 33 : Matte Black / Noir mat
	This glass is treated with S.R.T. Shatter Retention Technology <small>FLEURCO</small> Ce verre est traité avec S.R.É. Système de Rétention d'Éclatement <small>FLEURCO</small>	 Microtek <small>by Fleurco</small> Glass surface protection See information sheet at the end of this section. Protection du verre Microtek, voir à la fin de la section pour plus d'informations	 10 year limited warranty



Model Modèle	Wall opening Overture du mur (A)	Entry opening Overture entrée (B)	Door assembly width without expander Largeur de l'assemblage de la porte sans l'expandeur (C)	Height Hauteur (D)	Base
LAP29	29 3/8" to/à 30 5/8" 746mm to/à 777mm	25 1/2" 647mm	26 1/2" 673mm	79" 2006mm	
LAP33	33 3/8" to/à 34 5/8" 746mm to/à 777mm	29 1/2" 749mm	30 1/2" 774mm	79" 2006mm	ADC36ST ADQ3636